



**T.C.**  
**Hasan Kalyoncu Üniversitesi**  
**Sağlık Bilimleri Fakültesi**  
**Fizyoterapi ve Rehabilitasyon Bölümü 2021-2022 Eğitim Öğretim**  
**Yılı Danışman Memnuniyet Anketi Sonuç Raporu**  
**EK3**

Bölümümüz Ölçme ve Değerlendirme Koordinatörlüğü tarafından hazırlanmış Danışman Memnuniyet Anketi 2021-2022 akademik yılı sonunda (Haziran 2022) 136 öğrenciye gönüllü olarak uygulandı.

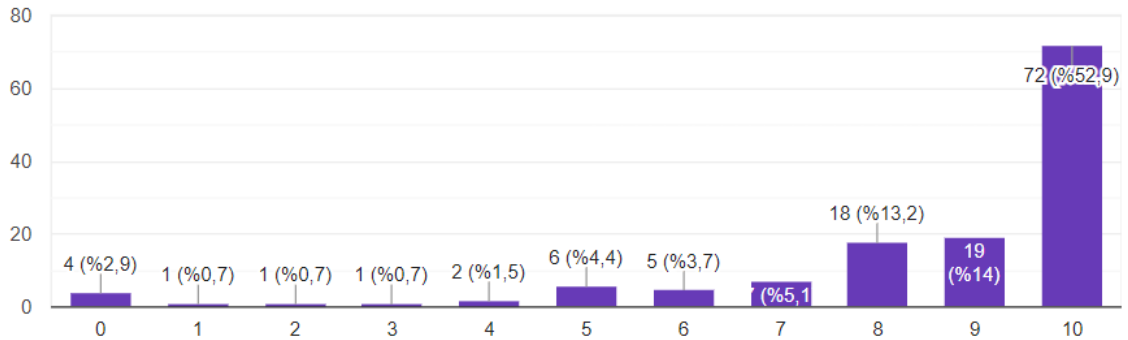
Anket; Danışman Memnuniyetini içeren 5 Likert tipi soru ve genel memnuniyetin değerlendirilmesini içeren doğrusal ölçekli 1 sorudan oluşmaktadır (VAS 0-10).

Öğrencilerin memnuniyetlerine sınıf bazlı ve genel ortalama olarak bakılmıştır. Bu sonuçlara istinaden;

1. Sınıf öğrencilerinin (27) danışman memnuniyetleri (VAS) 10 üzerinden **7.51**
2. Sınıf öğrencilerinin (40) danışman memnuniyetleri (VAS) 10 üzerinden **9.23**
3. Sınıf öğrencilerinin (24) danışman memnuniyetleri (VAS) 10 üzerinden **7.67**
4. Sınıf öğrencilerinin (27) danışman memnuniyetleri (VAS) 10 üzerinden **8.74**
5. Yatay ve Dikey Geçiş öğrencilerinin (18) danışman memnuniyetleri (VAS) 10 üzerinden **9.22** olarak tespit edilmiştir.

136 öğrencinin genel memnuniyetine bakıldığında (VAS 0-10) ortalamanın **8.51** olduğu görülmektedir.

136 yanıt



Öğrencilerimizin danışman memnuniyetlerine ilişkin sorulara verdikleri cevaplara bakıldığında;

**Bölümde her öğrencinin danışmanı bulunmaktadır ifadesine;**

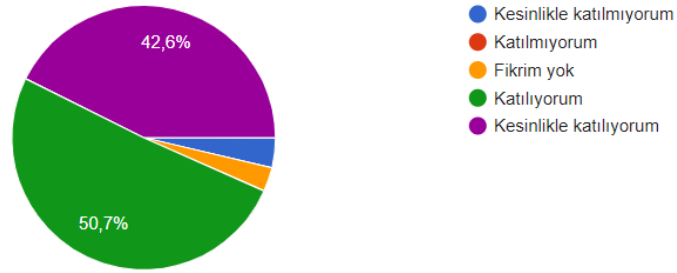
58 öğrenci kesinlikle katılıyorum (%42,6)

69 öğrenci katılıyorum (%50,7)

4 öğrenci fikrim yok (%2,9)

5 öğrenci katılmıyorum (%3,7) cevaplarını vermiştir. İlgili ifadeye ait yüzdeler aşağıda ki grafikte belirtilmiştir.

136 yanıt



**İhtiyacım olduğunda danışmanım bana gerekli zamanı ayırmaktadır ifadesine;**

65 öğrenci kesinlikle katılıyorum (%47,8)

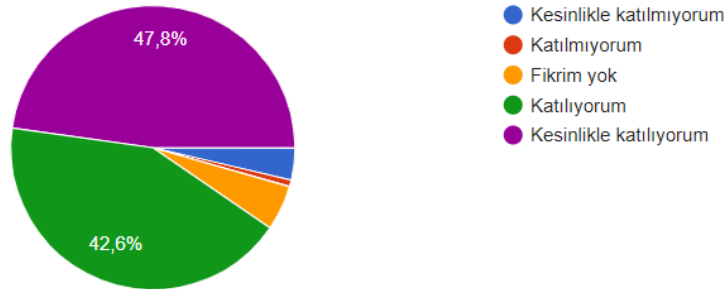
58 öğrenci katılıyorum (%42,6)

7 öğrenci fikrim yok (%5,1)

1 öğrenci katılmıyorum (%0,7)

5 öğrenci kesinlikle katılmıyorum (%3,7) cevaplarını vermiştir. İlgili ifadeye ait yüzdeler aşağıda ki grafikte belirtilmiştir.

136 yanıt



### Danışmanlık saatlerinde danışmanımla görüşebiliyorum ifadesine;

64 öğrenci kesinlikle katılıyorum (%47,1)

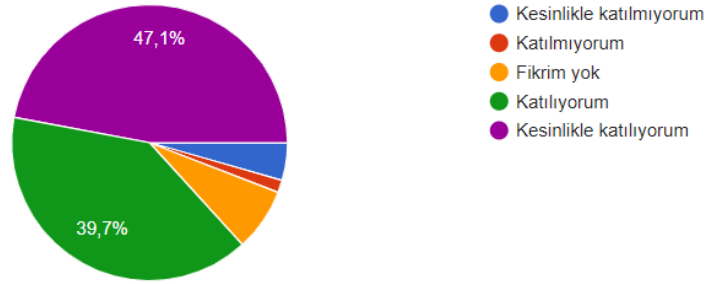
54 öğrenci katılıyorum (%39,7)

10 öğrenci fikrim yok (%7,4)

2 öğrenci katılmıyorum (%1,5)

6 öğrenci kesinlikle katılmıyorum (%4,4) cevaplarını vermiştir. İlgili ifadeye ait yüzdeler aşağıda ki grafikte belirtilmiştir.

136 yanıt



### Bölümde iş olanakları ile ilgili olarak öğrencilere gerekli bilgiler (kariyer günleri/sempozyum/kongre) verilmektedir ifadesine;

52 öğrenci kesinlikle katılıyorum (%38,2)

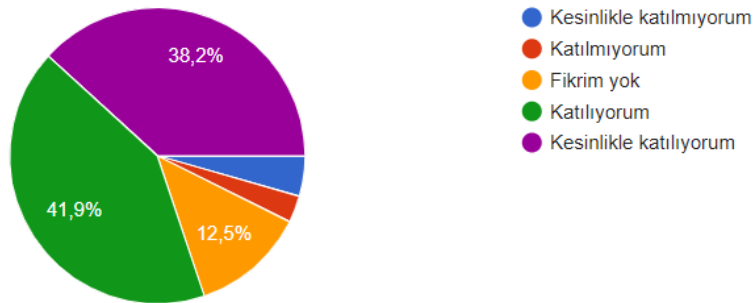
57 öğrenci katılıyorum (%41,9)

17 öğrenci fikrim yok (%12,5)

4 öğrenci katılmıyorum (%2,9)

6 öğrenci kesinlikle katılmıyorum (%4,4) cevaplarını vermiştir. İlgili ifadeye ait yüzdeler aşağıda ki grafikte belirtilmiştir.

136 yanıt



## Danışmanım akademik gelişimimi takip etmekte ve beni yönlendirmektedir ifadesine;

52 öğrenci kesinlikle katılıyorum (%38,2)

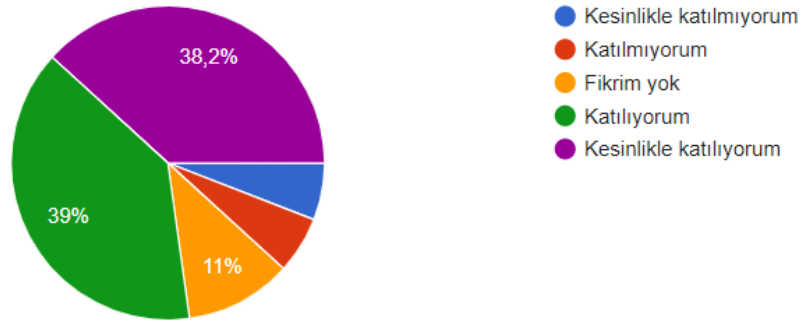
53 öğrenci katılıyorum (%39)

15 öğrenci fikrim yok (%11)

8 öğrenci katılmıyorum (%5,9)

8 öğrenci kesinlikle katılmıyorum (%5,9) cevaplarını vermiştir. İlgili ifadeye ait yüzdeler aşağıda ki grafikte belirtilmiştir.

136 yanıt



2020-2021 Eğitim Öğretim yılı sonu yapılan Danışman memnuniyet anketi verilerine bakıldığında genel memnuniyetin **8.38** olduğu gözlemlendi. 2021-2022 Eğitim Öğretim yılı sonunda genel memnuniyetin **8.51** (VAS 0-10) olduğu tespit edildi. Danışman memnuniyeti **0,13** oranında artış göstermiştir.

Sınıf bazlı karşılaştırmalara bakacak olursak;

1. Sınıf memnuniyeti 20-21 yılı **7,91** / 21-22 yılı **7,51**
2. Sınıf memnuniyeti 20-21 yılı **7,28** / 21-22 yılı **9,23**
3. Sınıf memnuniyeti 20-21 yılı **7,52** / 21-22 yılı **7,67**
4. Sınıf memnuniyeti 20-21 yılı **9,38** / 21-22 yılı **8,74**
5. Yatay ve Dikey Geçiş memnuniyeti 20-21 yılı **9** / 21-22 yılı **9,22** olarak değişiklik göstermiştir.

Artış ve düşüşlerin gözden geçirilerek ilgili iyileştirmelerin yapılması koordinatörlük tarafından önerilmektedir.